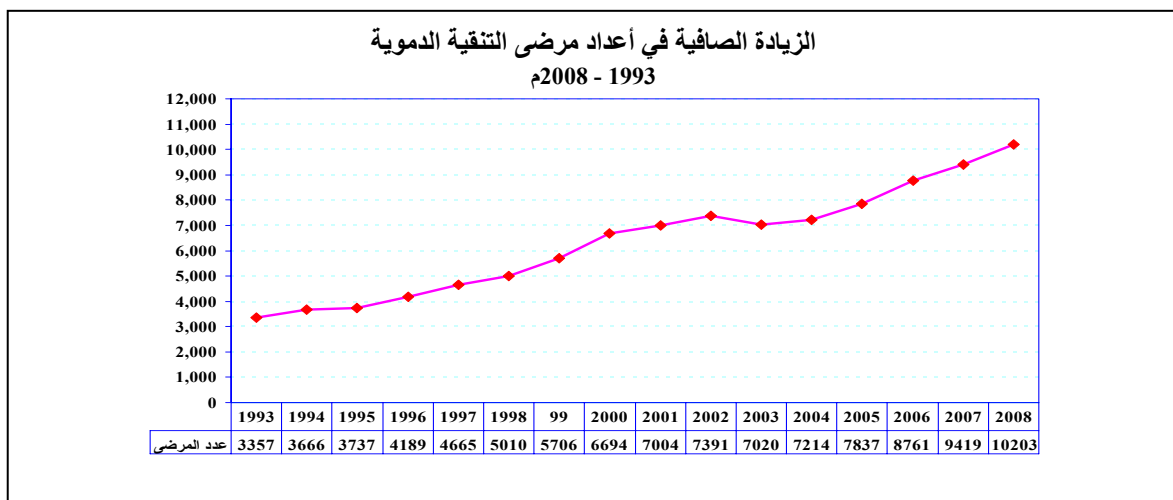
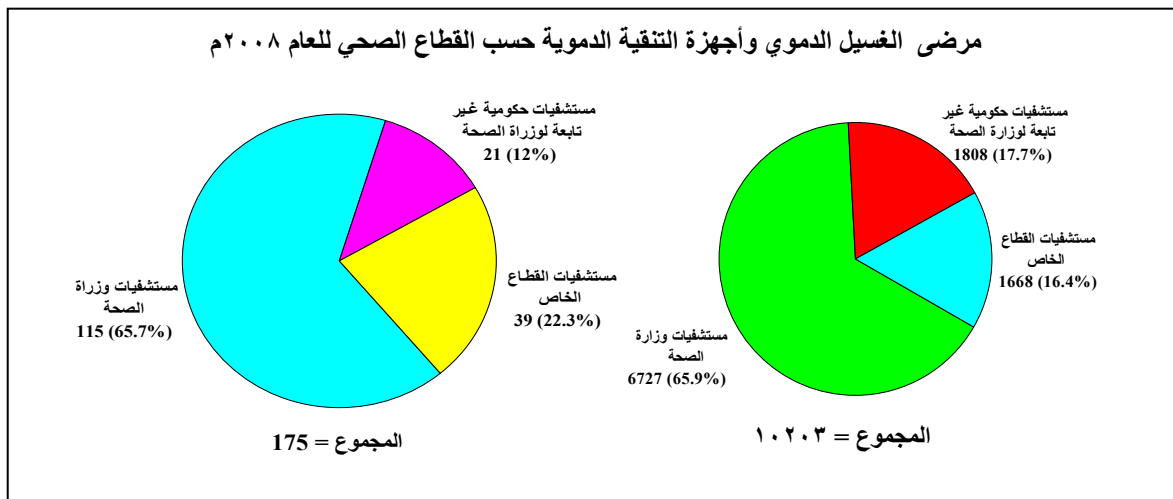
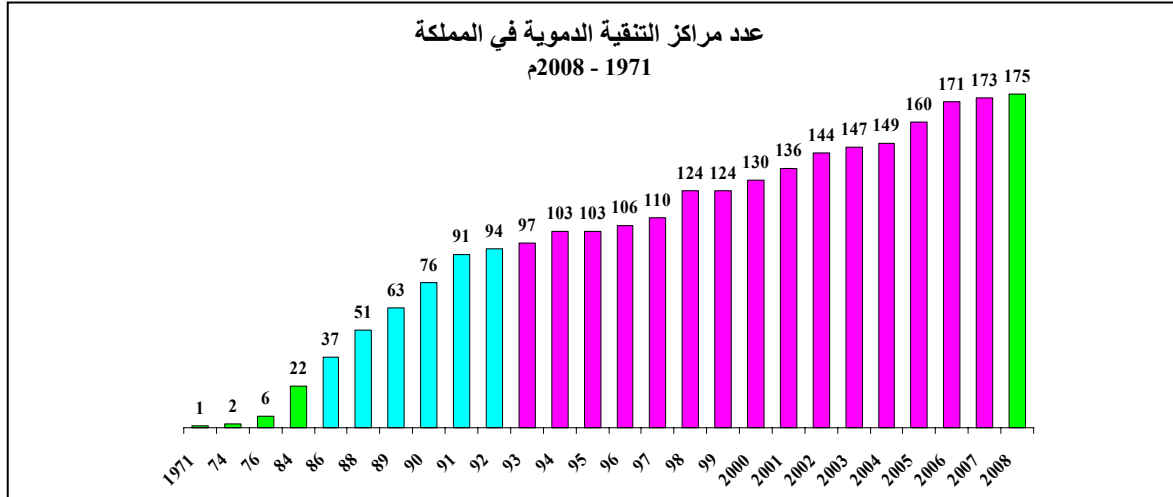
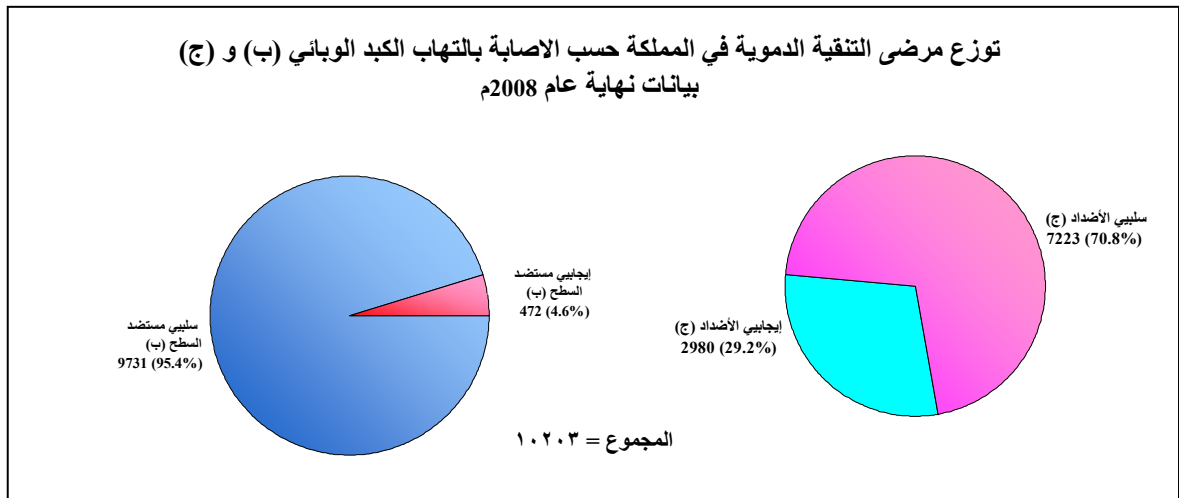
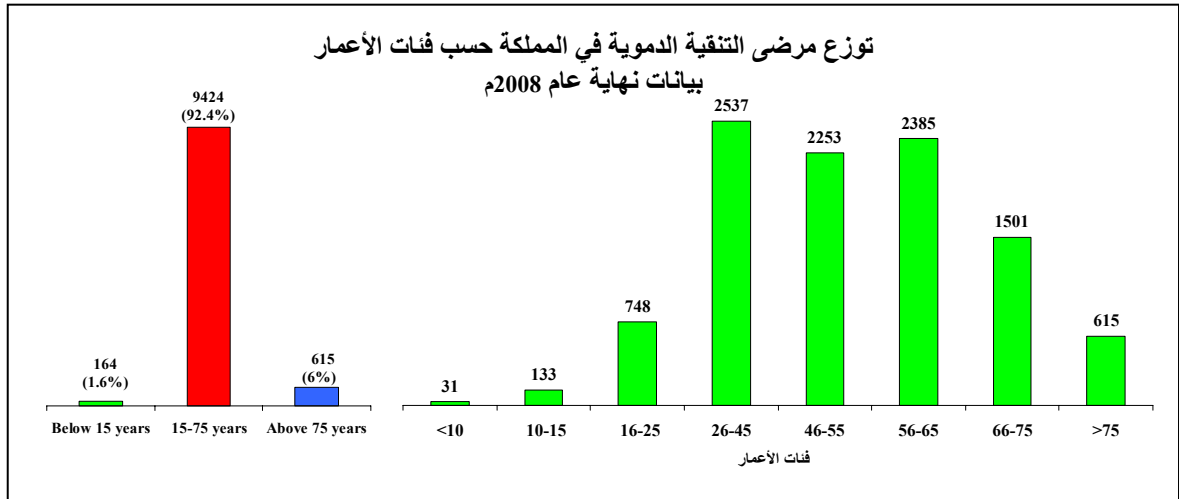
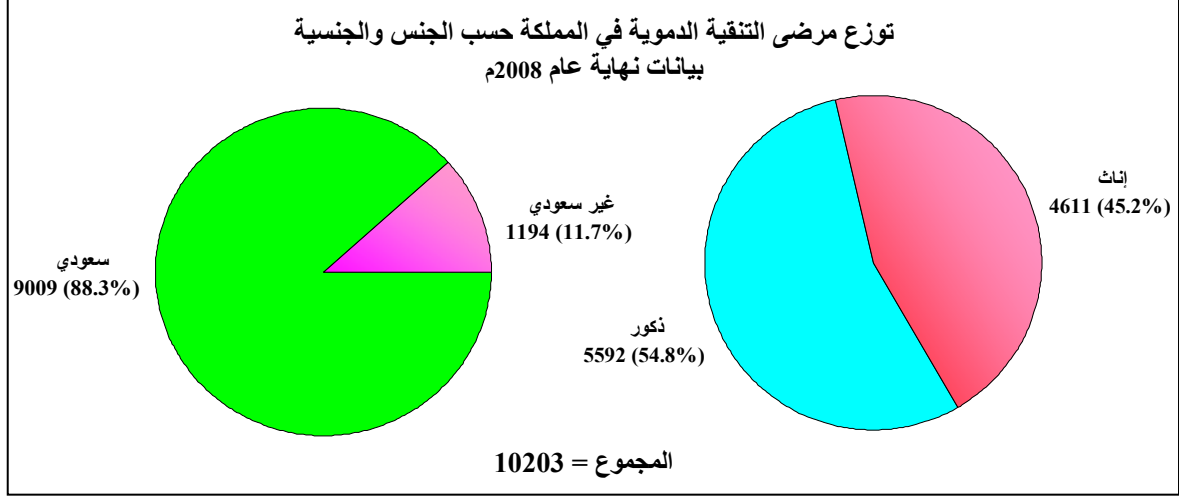


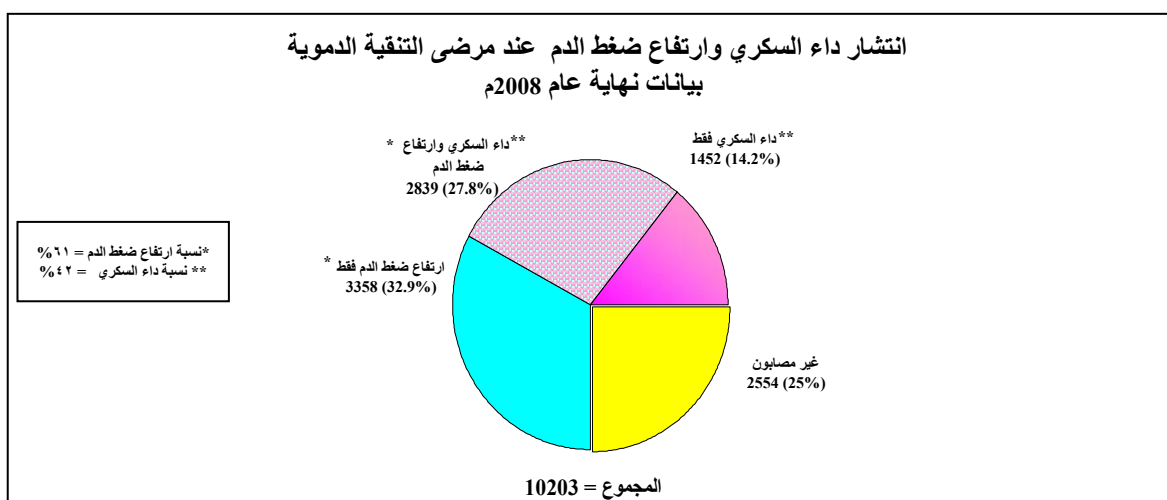
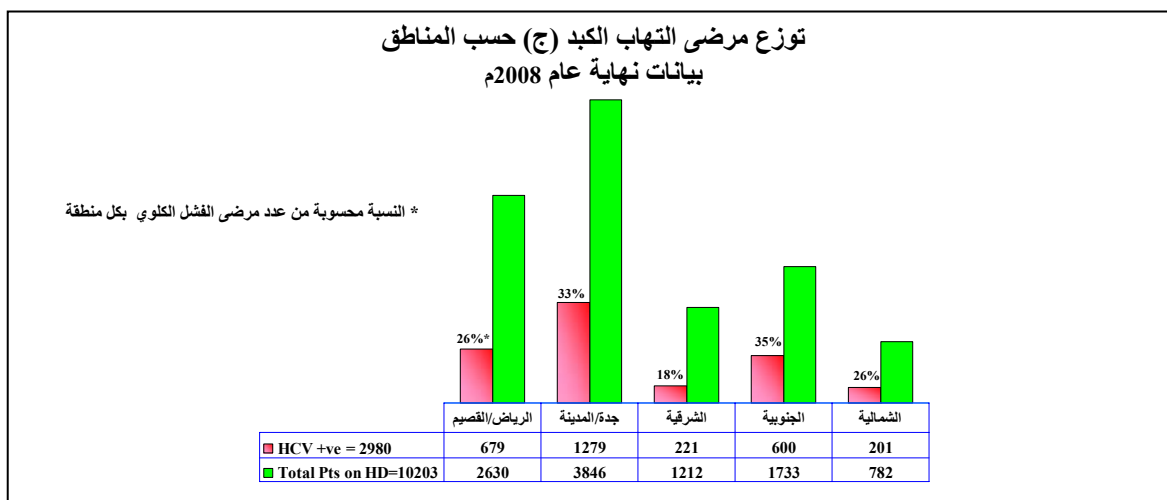
مرضى التنقية في المملكة



مرضى التنقية في المملكة



مرضى التنقية في المملكة

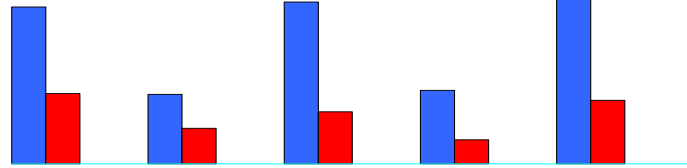


مرضى التنقية في المملكة

توزع مرضى التنقية الدموية والمراكز وأجهزة الغسيل الكلوي في مستشفيات وزارة الصحة والمستشفيات غير التابعة لوزارة الصحة - بيانات نهاية عام 2008م

م/وزارة الصحة	المستشفيات العسكرية	م/الحرس الوطني	م/ قوى الأمن الداخلي	المستشفيات الجامعية	م/ الملك فيصل التخصصي	م/ القطاع الخاص	مستشفيات أخرى	
115	9	3	1	3	2	39	3	المراكز = 175
6727	934	352	53	154	223	1668	92	المرضى = 10203
2689	311	109	25	59	55	583	55	الأجهزة = 3886
2322	268	67	21	54	57	531	31	المأخذ = 3351
2.9	3.5	5.2	2.5	2.8	3.9	3.1	3.0	المرضى للمأخذ = 3.0

توزع مرضى التنقية الدموية وأجهزة الغسيل الكلوي في مستشفيات وزارة الصحة حسب المناطق بيانات نهاية عام 2008م

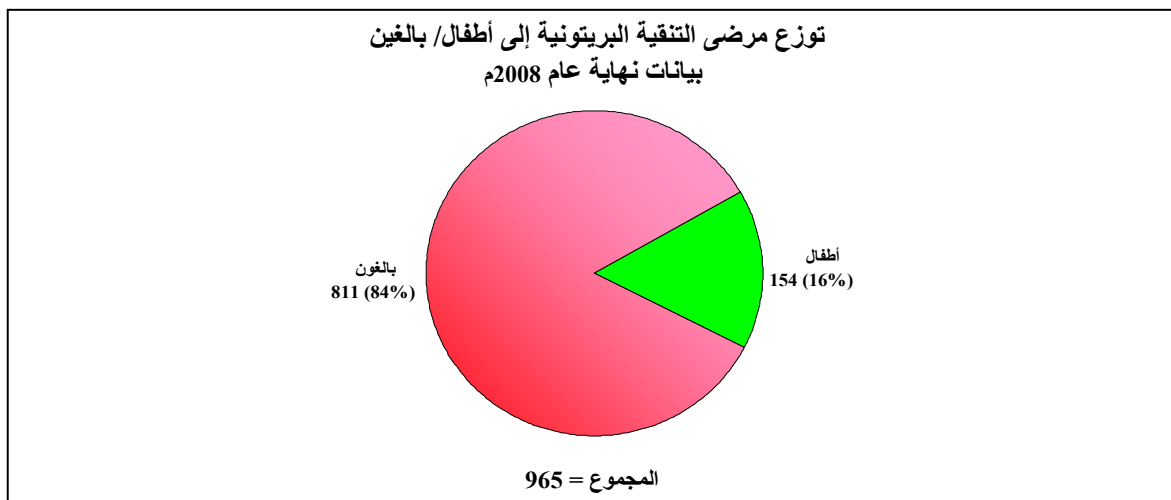
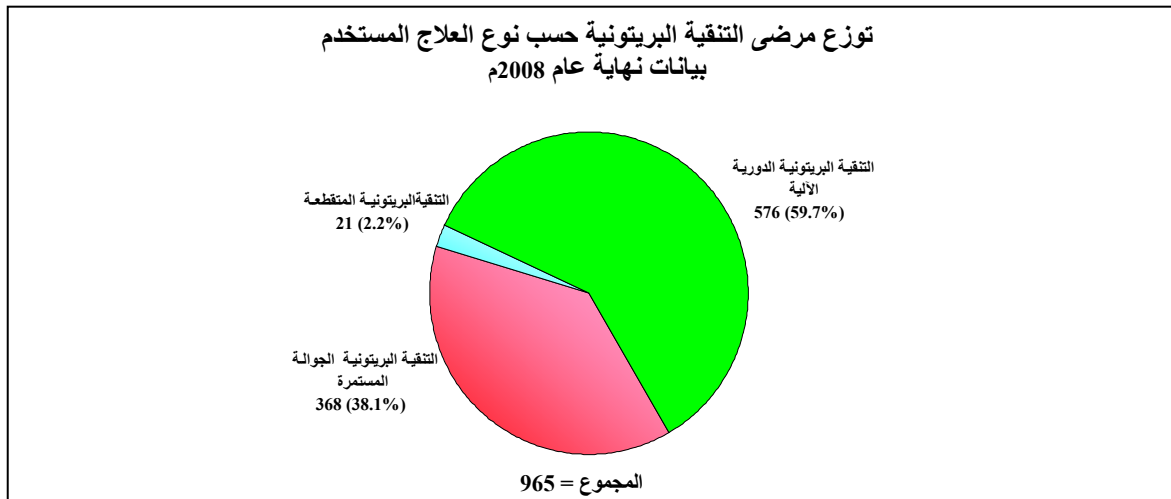
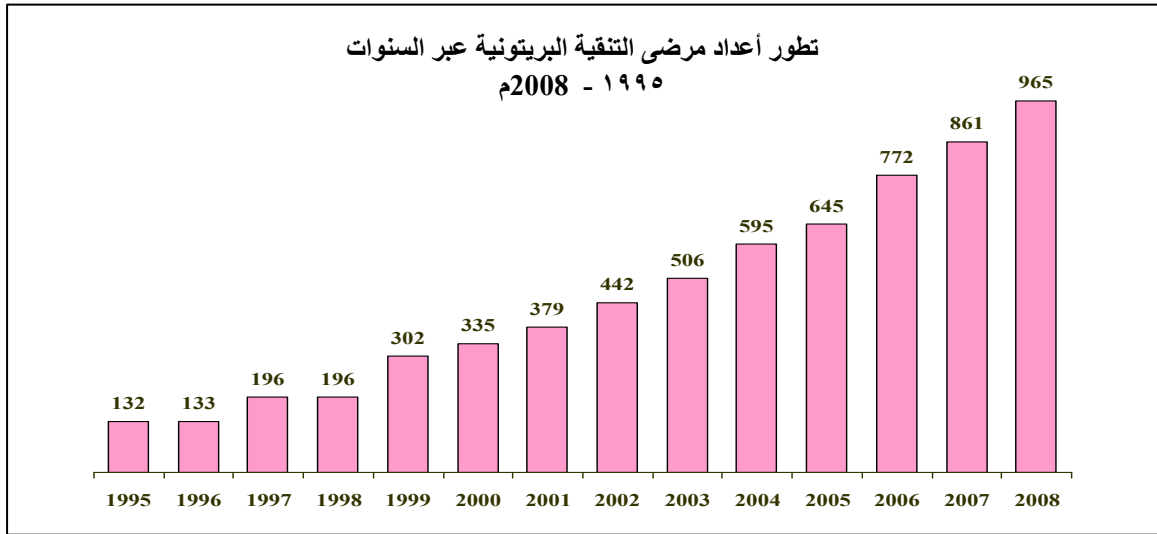


	الوسطى	الشمالية	الجنوبية	الشرقية	الغربية
المرضى = 6727	1493	659	1534	701	2340
المأخذ = 2322	668	335	493	226	600
الأجهزة = 2689	778	339	632	253	687
مرضى/مأخذ = 2.9	2.2	2.0	3.1	3.1	3.9

توزع مرضى التنقية الدموية وأجهزة الغسيل الكلوي في المستشفيات غير التابعة لوزارة الصحة بيانات نهاية عام 2008م

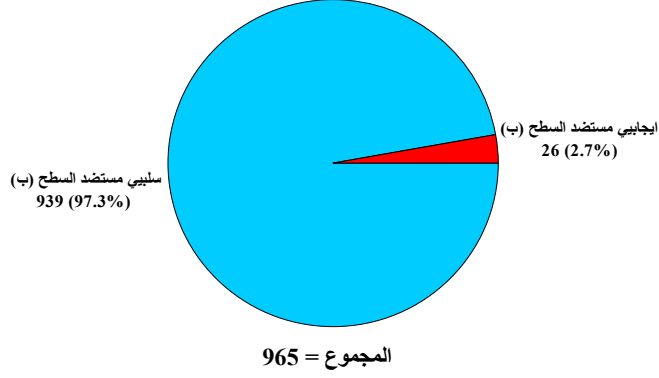
	م/ العسكرية	م/ الحرس الوطني	م/ قوى الأمن الداخلي	م/ الجامعة	م/ الملك فيصل التخصصي	م/ القطاع الخاص	م/ أخرى
المرضى = 3476	934	352	53	154	223	1668	92
المأخذ = 1029	268	67	21	54	57	531	31
الأجهزة = 1197	311	109	25	59	55	583	55
مرضى/مأخذ = 3.4	3.5	5.2	2.5	2.8	3.9	3.1	3.0

مرضى التنقية في المملكة

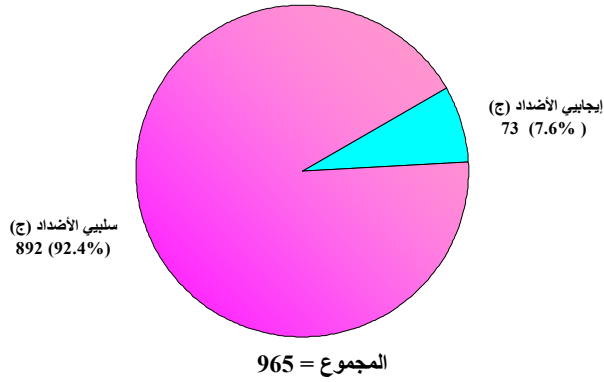


مرضى التقيح في المملكة

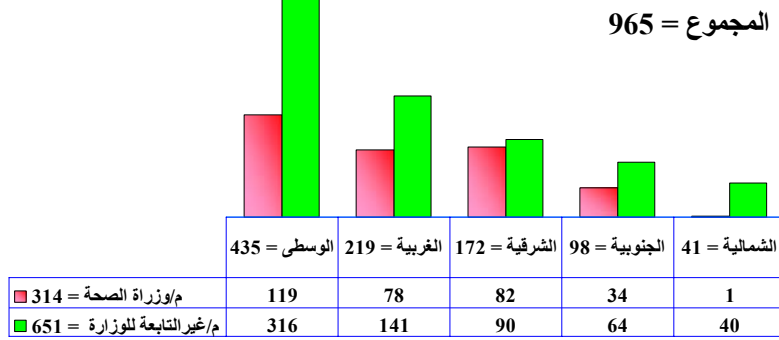
توزع مرضى التقيح البريتونية حسب الإصابة بالتهاب الكبد (ب)
بيانات نهاية عام 2008م



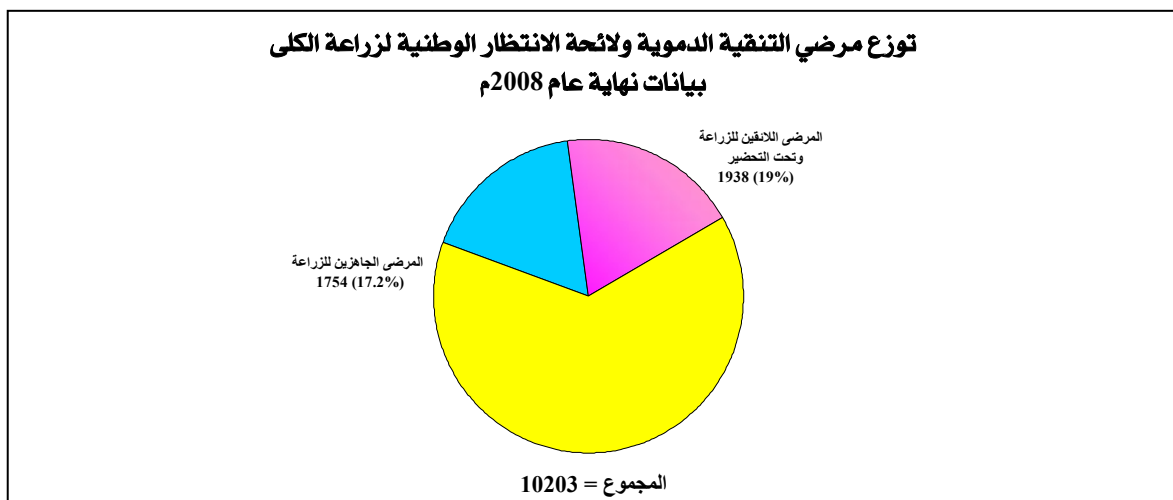
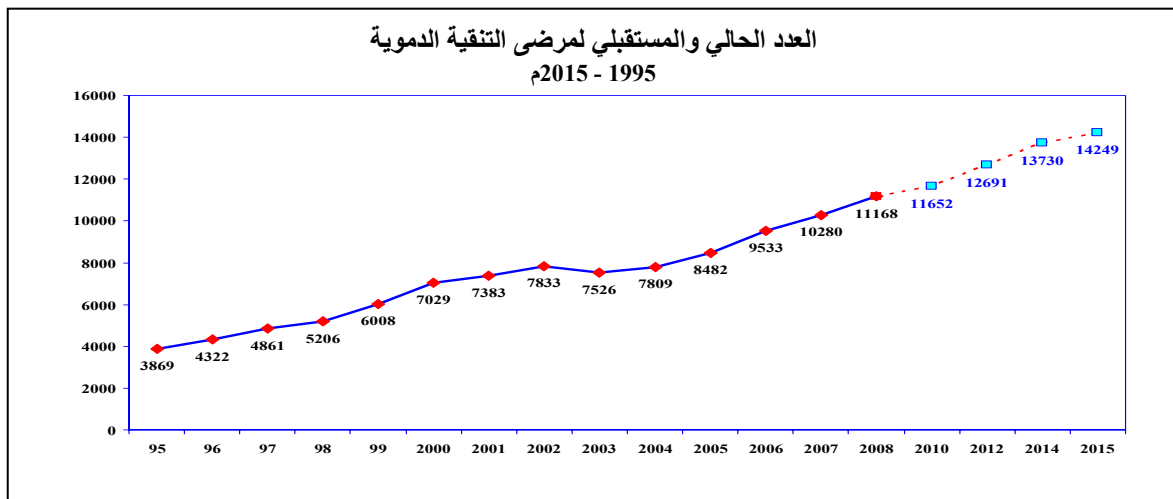
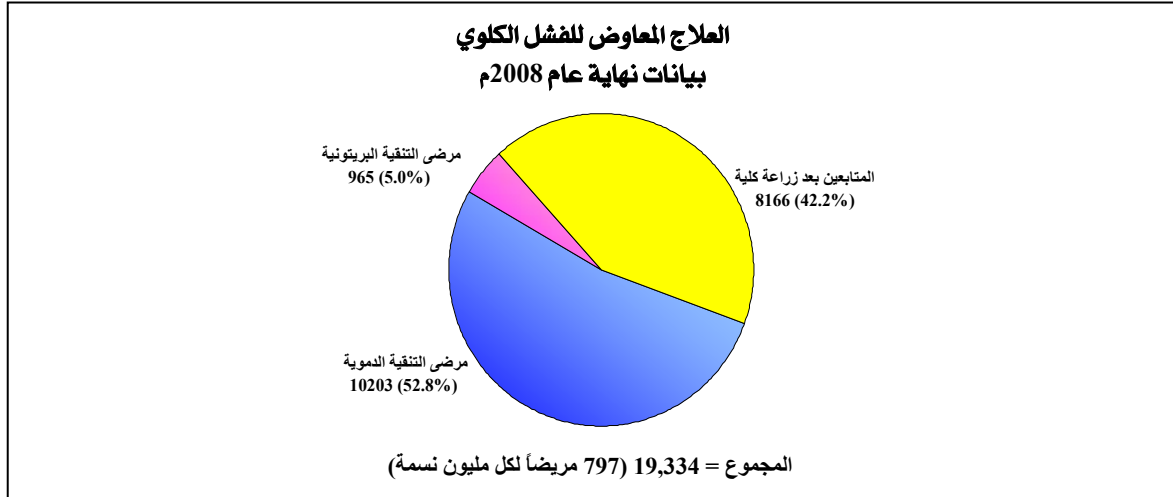
توزع مرضى التقيح البريتونية حسب الإصابة بالتهاب الكبد (ج)
بيانات نهاية عام 2008م



توزع مرضى التقيح البريتونية حسب المناطق والقطاع الصحي
بيانات نهاية عام 2008م



مرضى التنقية في المملكة



معدل انتشار القصور الكلوي المعالج بالتنقية حسب المناطق (لكل مليون نسمة)			
المنطقة	عدد السكان (م٢٠٠٧)	عدد مرضى التنقية (٢٠٠٨)	معدل الانتشار (لكل مليون نسمة)
الغربية	7,743,835	4,065	525
الجنوبية	3,929,742	1,831	466
الوسطى	7,008,403	3,065	437
الشمالية	1,993,809	823	413
الشرقية	3,566,789	1,384	388
المجموع	24,242,578	11,168	461

معدل حدوث القصور الكلوي المعالج بالتنقية حسب المناطق (لكل مليون نسمة)			
المنطقة	عدد السكان (م٢٠٠٧)	عدد مرضى التنقية (٢٠٠٨)	معدل الانتشار (لكل مليون نسمة)
الشمالية	1,993,809	333	167
الجنوبية	3,929,742	602	153
الشرقية	3,566,789	512	144
الوسطى	7,008,403	976	139
الغربية	7,743,835	927	120
المجموع	24,242,578	3350	138